

# NIPA 사업관리시스템

## 사용자매뉴얼 - 회원가입

---



- I** 회원가입
- II** 로그인/로그아웃
- III** 아이디/비밀번호 찾기
- IV** 개인정보수정
- V** 평가위원신청
- VI** 회원탈퇴

# 1. 회원가입

## 1) 회원가입(1/5)

- 사업관리 홈페이지 접속 후 회원가입 버튼을 클릭합니다.

[ 화면위치 | 사업관리 홈페이지(<https://nxt.nipa.kr>) ]

1

2

로그인

회원가입

아이디 찾기 / 비밀번호 찾기

아이디

비밀번호

LOGIN

QUICK MENU

회원가입

평가위원

사업공고

수요조사

POPUP ZONE

국가연구자번호 입력 안내

총괄책임자이거나 참여연구원인 경우, 국가연구자번호를 필수로 발급 받아야 합니다.

상세보기 >

1.약관동의

2.본인인증

3.가입서식

4.가입완료

정보통신산업진흥원 사업관리시스템 회원으로 가입하시려면 먼저 이용약관 및 개인정보처리방침에 동의하셔야 합니다. 정보통신산업진흥원 사업관리시스템 회원가입 시, **만 14세미만**은 가입되지 않습니다. 회원으로 가입하기 전 아래의 이용약관을 반드시 읽어주세요.

이용약관(필수)

제 1장 총칙

제 1 조 (목적)

본 약관은 정보통신산업진흥원 사이트 (이하 "당 사이트")가 제공하는 모든 서비스(이하 "서비스")의 이용조건 및 절차, 이용자와 당 사이트와 관련한 권리, 의무, 책임사항과 기타 필요한 사항을 규정함을 목적으로 합니다.

제 2 조 (약관의 명시와 개정)

1. 당 사이트는 이 약관의 내용과 정보통신산업진흥원의 주소지, 기관 대표 연락처(전화, 팩스, 전자우편 주소 등) 등을

☐ 위의 '이용약관'에 동의합니다.

개인정보 수집 및 이용 동의(필수)

■ 개인정보 수집 및 이용 동의

수집, 이용 목적	서비스 이용 시 본인확인 및 본인인증
수집하는 개인정보 항목	성명, 아이디, 비밀번호, 2차원진 비밀번호, 생년월일, 성별, 국가연구자 번호, 소속(기관명, 기관주소, 사업자등록번호, 재직시작일자, 부서, 직급),

[ 이용방법 ]

- ① 사업관리홈페이지에 접속합니다.  
<https://nxt.nipa.kr>  
위의 링크를 클릭하면  
홈페이지로 이동됩니다.
- ② [회원가입] 버튼을 클릭합니다.

※ 기존 SMART 회원의 경우 기존  
아이디로 로그인 가능합니다.  
8페이지 이후 로그인/로그아웃, 아이디,  
비밀번호 찾기 매뉴얼을 참고하세요.

# 1. 회원가입

## 1) 회원가입(2/5)

- 회원가입 화면을 통해 가입을 진행합니다.

[ 화면위치 | 사업관리 홈페이지(<https://nxt.nipa.kr>) > 회원가입 > 약관동의 ]

1. 약관동의

2. 본인인증 3. 가입서식 4. 가입완료

정보통신산업진흥원 사업관리시스템 회원으로 가입하시려면 먼저 이용약관 및 개인정보처리방침에 동의하셔야 합니다. 정보통신산업진흥원 사업관리시스템 회원가입 시, **만 14세 미만**은 가입되지 않습니다. 회원으로 가입하기 전 아래의 이용약관을 반드시 읽어주세요.

이용약관(필수)

제 1장 총칙  
제 1 조 (목적)  
본 약관은 정보통신산업진흥원 사이트 (이하 "당 사이트")가 제공하는 모든 서비스(이하 "서비스")의 이용조건 및 절차, 이용자와 당 사이트와 관련한 권리, 의무, 책임사항과 기타 필요한 사항을 규정함을 목적으로 합니다.

제 2 조 (약관의 효력과 개정)  
1. 당 사이트는 이 약관의 내용과 정보통신산업진흥원의 주소지, 기관 대표 연락처(전화, 팩스, 전자우편 주소 등) 등을 명시적으로 표시하고, 당 사이트의 하단(footer)에 게재합니다.

☐ 위의 '이용약관'에 동의합니다.

개인정보 수집 및 이용 동의(필수)

■ 개인정보 수집 및 이용 동의

수집 이용 목적	서비스 이용 시 본인확인 및 본인인증
수집하는 개인정보 항목	성명, 아이디, 비밀번호, 2차원코드, 비밀번호, 생년월일, 성별, 국가연고지, 번호, 소속(기관명, 기관주소, 사업자등록번호, 재직시작일자, 부서, 직급),

2. 확인

[ 이용방법 ]

- ① 이용약관, 개인정보 동의, 고유식별, 제3자 동의 약관을 읽은 후 동의합니다.
- ② [확인] 버튼을 클릭하면 다음 화면으로 이동합니다.

※ 약관을 모두 읽은 후에 체크할 수 있습니다.

# 1. 회원가입

## 1) 회원가입(3/5)

- 회원가입 화면을 통해 가입을 진행합니다.

[ 화면위치 | 사업관리 홈페이지(<https://nxt.nipa.kr>) > 회원가입 > 본인인증 ]

1.약관동의 2.본인인증 3.가입서식 4.가입완료

휴대폰 인증

아이핀 인증

휴대폰 인증받기

아이핀 인증받기

[ 이용방법 ]

- ① 휴대폰 또는 아이핀을 통해 본인인증을 진행합니다.


## 1) 회원가입(4/5)

- 회원가입 화면을 통해 가입을 진행합니다.

| 화면위치 | 사업관리 홈페이지(<https://nxt.nipa.kr>) > 회원가입 > 가입서식

The image displays two screenshots of the NIPA (National Intellectual Property Information Agency) business registration system. The left screenshot shows the '기관POOL' (Agency Pool) search results page, which is currently empty. The right screenshot shows the '가입정보' (Registration Information) form, which is divided into sections for '가입동의' (Consent), '본인인증' (Self-authentication), '가입서식' (Registration form), and '가입완료' (Registration complete). The form includes fields for name, ID, password, email, and phone number, along with checkboxes for consent and terms of service. Red boxes and numbers 1 through 6 highlight specific steps and fields in the process.

## | 이용방법 |

- ①  항목을 입력합니다.
- ② [ID 중복확인] 버튼을 클릭하면 중복 확인이 가능합니다.  
(중복시 사용불가)
- ③ 2차인증 비밀번호는 비밀번호 변경시 활용됩니다.
- ④ 반드시 본인인증시 사용한 휴대전화번호와 같은 번호를 입력해야합니다.
- ⑤ 직장명의 [돌보기] 버튼을 클릭하여 기관 팝업이 나타납니다. 원하는 기관을 검색 후 더블클릭하여 선택하거나 검색 결과가 없을 시 신규 버튼을 클릭하여 신규 등록합니다.
- ⑥ [확인] 버튼을 클릭하면 다음 화면으로 이동합니다.

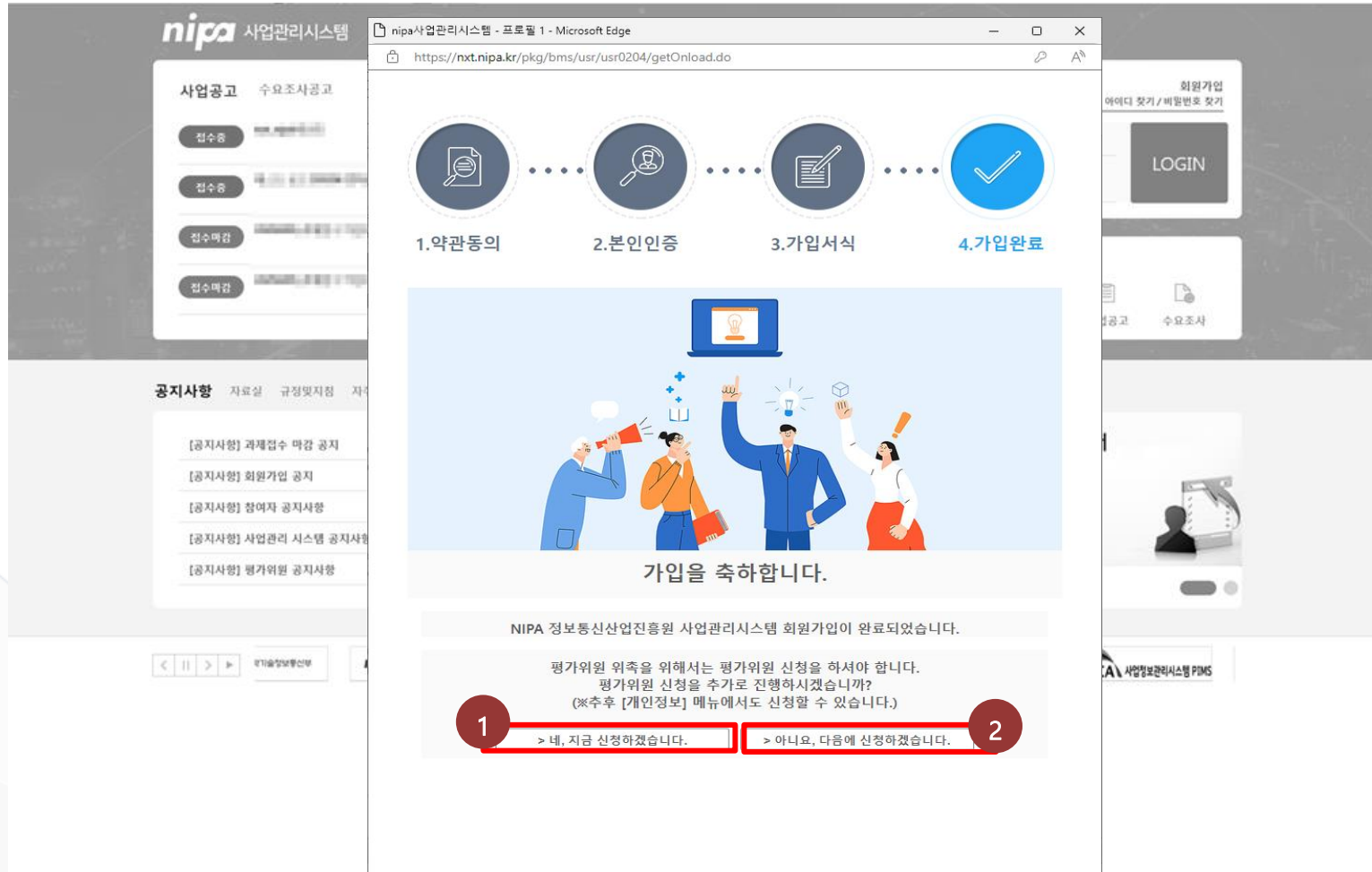


# 1. 회원가입

## 1) 회원가입(5/5)

- 회원가입 화면을 통해 가입을 진행합니다.

[화면위치] 사업관리 홈페이지(<https://nxt.nipa.kr>) > 회원가입 > 가입완료



[이용방법]

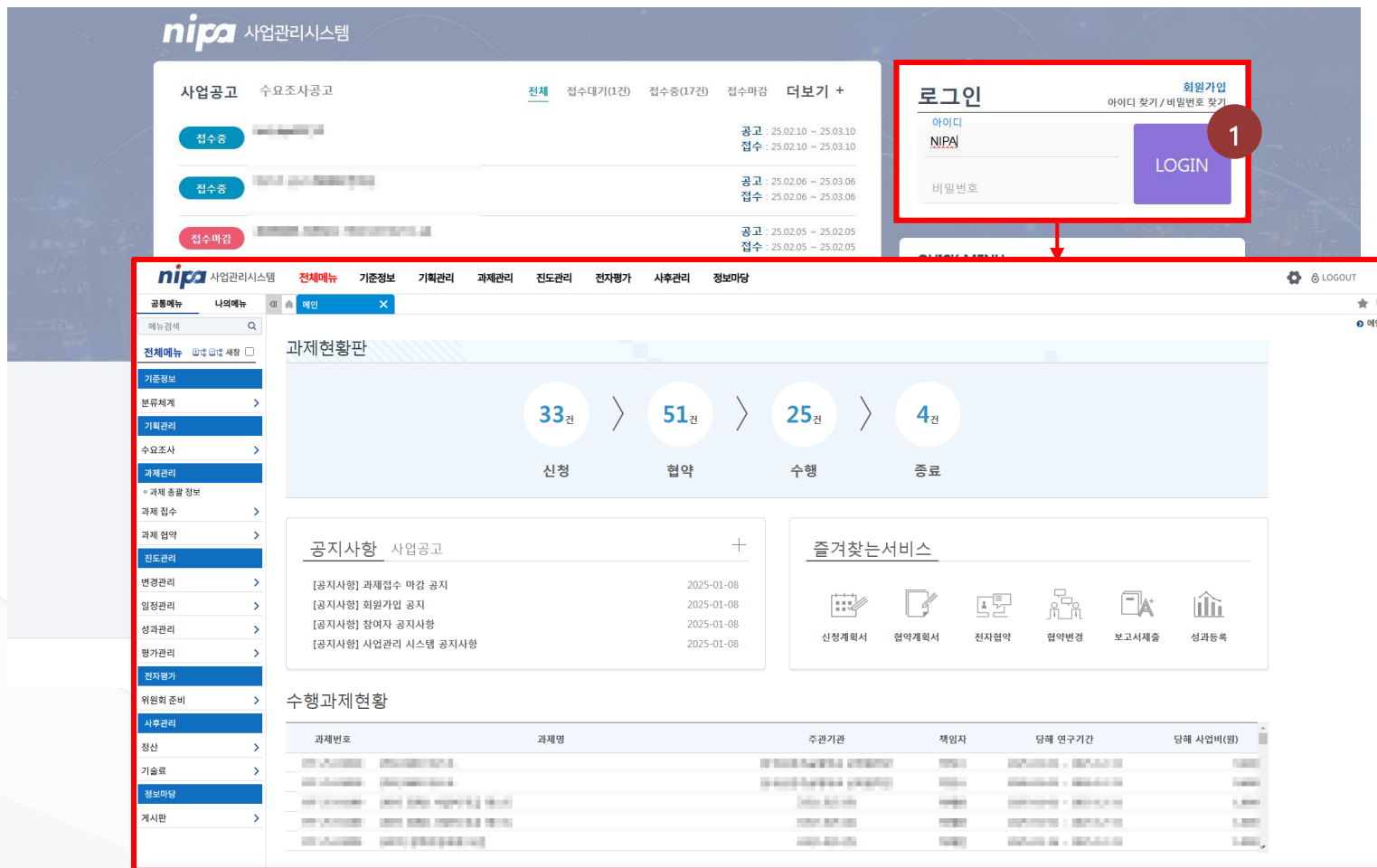
- ① [네, 지금 신청하겠습니다.]을 클릭하면 평가위원 신청 화면으로 이동합니다.
- ② [아니요, 다음에 신청하겠습니다.] 버튼을 클릭하면 가입이 완료됩니다.

# 2. 로그인/로그아웃

## 1) 로그인

- 로그인을 통해 사업관리 메인 HOME에 접속합니다.

[ 화면위치 | 사업관리 홈페이지(<https://nxt.nipa.kr>) > 아이디 찾기



[ 이용방법 ]

- 아이디와 비밀번호 입력 후 [LOGIN] 버튼을 클릭하면 메인 홈페이지로 이동합니다.
- ※ 기존 SMART 회원의 경우 기존 아이디로 로그인이 가능합니다.



# 2. 로그인/로그아웃

## 1) 로그아웃

- 로그아웃을 진행하면 사업관리 홈페이지로 이동합니다.

| 화면위치 | 사업관리 홈페이지(<https://nxt.nipa.kr>) > 로그인 > 사업관리 메인 HOME

The screenshot displays the NIPA Business Management System homepage. A red box highlights the '로그아웃' (Logout) button in the top right corner, which is labeled with a red circle containing the number '1'. The page features a sidebar with navigation menus, a main content area with project status and notices, and a login section on the right.

| 이용방법 |

- ① [LOGOUT] 버튼을 클릭하면 사업관리 홈페이지로 이동합니다.

# 3. 아이디/비밀번호 찾기

## 1) 아이디 찾기

- 아이디 찾기 화면을 통해 아이디 찾기를 진행합니다.

[ 화면위치 ] 사업관리 메인 HOME > 로그아웃 > 사업관리 홈페이지(<https://nxtnipa.kr>)

nxt.nipa.kr/pkg/bms/usr/usr0501/getOnloadPop.do - 프로필 1 - Microsoft Edge

https://nxt.nipa.kr/pkg/bms/usr/usr0501/getOnloadPop.do

**아이디 찾기** X 닫기

가입정보

✓ 이름

✓ 휴대전화번호

인증

입력된 정보로 찾은 아이디는 [redacted] 입니다.

[공지사항] 과제접수 마감 공지	관리자	2025-01-08
[공지사항] 회원가입 공지	관리자	2025-01-08
[공지사항] 참여자 공지사항	관리자	2025-01-08
[공지사항] 사업관리 시스템 공지사항	관리자	2025-01-08
[공지사항] 평가위원 공지사항	관리자	2025-01-08

국가연구자번호 입력 안내

총괄책임자 이거나 참여연구원인 경우, 국가연구자번호를 필수로 발급 받아야 합니다.

상세보기 >

## [ 이용방법 ]

- [아이디 찾기] 버튼을 클릭하면 아이디 찾기 팝업이 나타납니다.
- ✓ 입력 후 [인증] 버튼을 클릭하면 아이디가 조회됩니다.

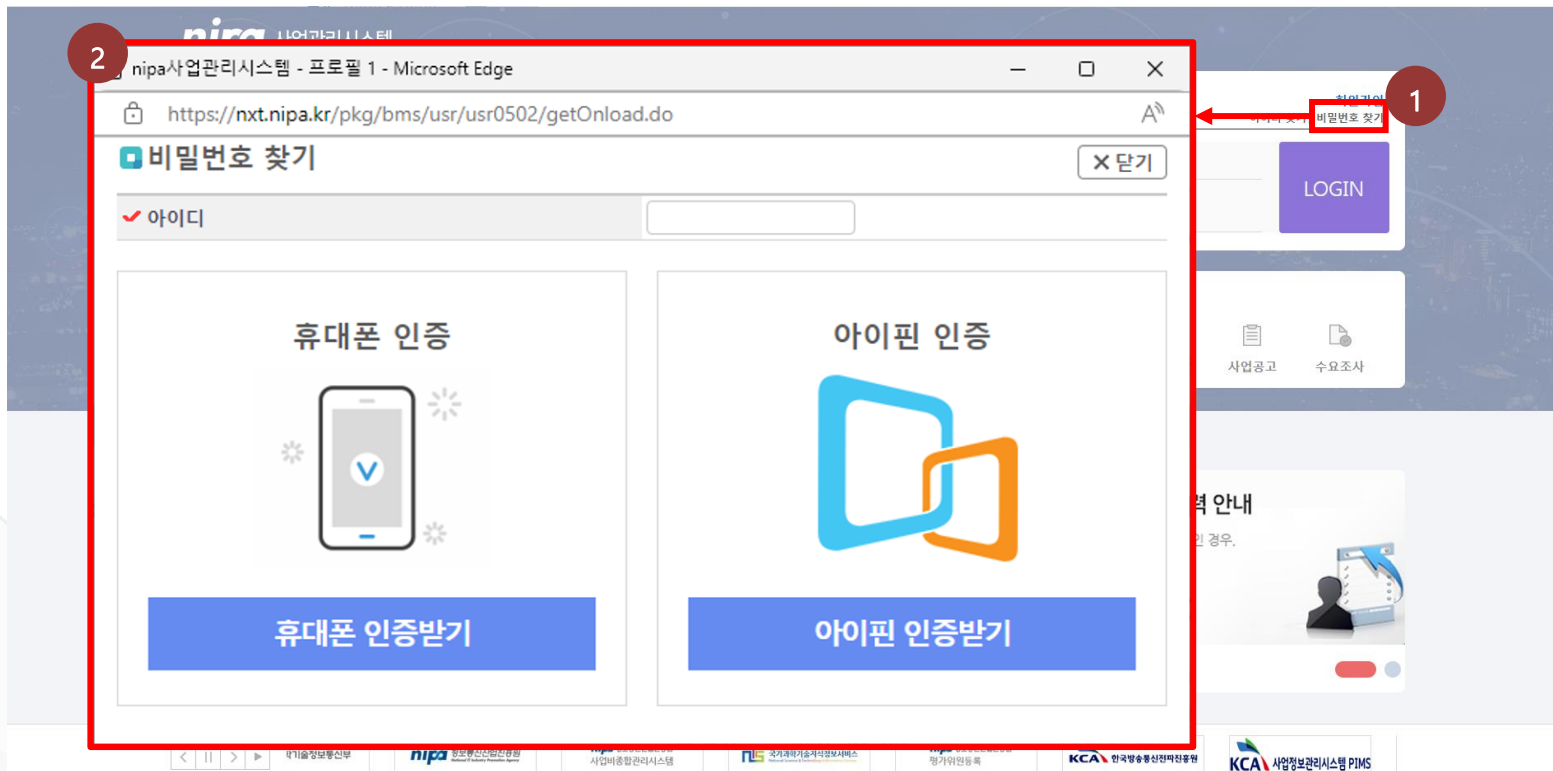
※ 기존 SMART 회원의 경우 현재 휴대전화번호가 다르다면 아이디를 찾을 수 없습니다. 회원가입을 통해 새 아이디를 만들거나 정보통신산업진흥원 유지보수팀에 문의하세요.

# 3. 아이디/비밀번호 찾기

## 1) 비밀번호 찾기(1/2)

- 비밀번호 찾기 화면을 통해 비밀번호 찾기를 진행합니다.

[화면위치 | 사업관리 홈페이지(<https://nxt.nipa.kr>)] > 비밀번호 찾기



### [이용방법]

- [비밀번호 찾기] 버튼을 클릭하면 비밀번호 찾기 팝업이 나타납니다
- 아이디 입력 후 휴대폰 또는 아이핀을 통해 본인인증을 진행합니다.

※ 기존 SMART 회원의 경우 현재 휴대전화번호가 다르면 아이디를 찾을 수 없습니다. 회원가입을 통해 새 아이디를 만들거나 정보통신산업진흥원 유지보수팀에 문의하세요.

# 3. 아이디/비밀번호 찾기

## 1) 비밀번호 찾기(2/2)

- 비밀번호 찾기 화면을 통해 비밀번호 찾기를 진행합니다.

| 화면위치 | 사업관리 홈페이지(<https://nxt.nipa.kr>) > 비밀번호 찾기

nxt.nipa.kr/pkg/bms/usr/usr0503/getOnload.do - 프로필 1 - M...

https://nxt.nipa.kr/pkg/bms/usr/usr0503/getOnload.do

**비밀번호 변경** X 닫기

**비밀번호 설정**

✓ 새 비밀번호	새 비밀번호
✓ 비밀번호 확인	비밀번호 확인

1 확인

| 이용방법 |

- ① ✓ 항목을 입력하고 [확인] 버튼을 클릭하면 비밀번호가 변경됩니다.

※ 비밀번호는 8~20자의 영문 소문자, 숫자, 특수문자만 사용 가능합니다.

※ 기존 SMART 회원의 경우 현재 휴대전화번호가 다르다면 아이디를 찾을 수 없습니다. 회원가입을 통해 새 아이디를 만들거나 정보통신산업진흥원 유지보수팀에 문의하세요.

# 4. 개인정보수정

## 1) 개인정보수정

- 개인정보수정 화면을 통해 수정합니다.

[ 화면위치 ] 사업관리 메인 HOME > 개인정보수정

The screenshot displays the NIPA Business Management System interface. The top navigation bar includes links for '전세메뉴', '기준정보', '기획관리', '과제관리', '진도관리', '전자평가', '사후관리', and '정보마당'. The left sidebar lists various menu items under '메뉴검색'. The main content area is titled '과제현황판' and contains a '공지사항' section. A red box highlights the '개인정보 수정' (Personal Information Modification) form, which includes sections for '기본정보' (Basic Information), '소속정보' (Affiliation Information), and '개인정보 동의' (Personal Information Consent). A red arrow points to a gear icon in the top right corner, labeled with a red circle containing the number '1'.

[ 이용방법 ]

- ① [ ⚙ ] 클릭시 개인정보 수정 화면이 나타납니다.

# 4. 개인정보수정

## 1) 개인정보수정

- 개인정보수정 화면을 통해 비밀번호 찾기를 진행합니다.

### | 화면위치 | 사업관리 메인 HOME > 개인정보수정

1 nipa사업관리시스템 - 프로필 1 - Microsoft Edge

https://nxt.nipa.kr/pkg/bms/usr/usr0403/getOnLoad.do

개인정보 수정

2 평가위원신청 3 회원탈퇴

기본정보

이름	아이디	비밀번호 변경	성별
생년월일	주민등록번호	국가연구자번호	숫자 6자리
휴대전화번호	사무실전화번호	이메일	기타
자택주소	Q 주소찾기		
본인인증 여부	인증완료		

소속정보

소속기관	기관유형	사업자등록번호	2158197561
직장주소	기관구분	기타	
부서명	직급	총경력	
재직시작일자			

개인정보 동의

이용약관 (필수)	예	아니오	이용약관 보기	개인정보 수집 및 이용 동의 (필수)	예	아니오	이용약관 보기
고유식별정보 수집	예	아니오	이용약관 보기	개인정보의 제3자 제공 및 활용 동의 (필수)	예	아니오	이용약관 보기

### | 이용방법 |

- 수정할 항목을 입력 후 [저장] 버튼을 클릭하면 저장됩니다.
- [평가위원신청] 버튼을 클릭하면 평가위원신청화면으로 이동합니다.
- [회원탈퇴] 버튼을 클릭하면 탈퇴 화면이 나타납니다.

# 5. 평가위원신청

## 1) 평가위원신청(1/2)

- 평가위원 신청 화면을 통해 평가위원 신청을 진행합니다.

| 화면위치 | 사업관리 메인 HOME > 개인정보수정 > 평가위원 신청

**1** 개인정보 수집 및 이용 동의(필수)

정보통신산업진흥원 평가위원 신청을 하려면 먼저 개인정보 수집 및 처리, 평가위원 윤리의식, 평가위원 서약서의 동의가 필요합니다.  
 > 평가위원 신청 전 아래의 내용을 반드시 읽고 동의해주십시오.

개인정보 수집 및 처리    평가위원 윤리의식    평가위원 서약서

개인정보 수집 및 이용 동의(필수)

정보통신산업진흥원은 정보통신산업진흥법 제27조, 소프트웨어진흥법 제68조, 국가연구개발혁신법 제19/20조, 보호조급 관리에 관한 법률 시행령 제 19조 등에 따라 평가위원 등록을 위하여 아래와 같이 주민등록번호를 포함한 개인정보를 수집·이용하고 있습니다. 내용을 자세히 읽으신 후 동의 여부를 진행하여 주십시오.

□ 개인정보 수집·이용 내역  
 1) 수집·이용 목적  
 - 정부 지원사업의 과제 평가와 관련하여 과제에 대한 평가위원의 적절한 선정 과정에서 참고하고 사업성과관리시스템을 통한 평가위원의 전직적 관리 및 운영  
 2) 항목  
 - 필수: 아이디, 비밀번호, 성명, 이메일, 휴대번호, 주소, 과학기술인등록번호, 직장정보(직장명, 산학연구부, 부서명, 직급, 사업 자회사, 직장전화, 직장주소, 전문분야(1순위, 2순위, 3순위)  
 - 선택: 직장정보(종업원), 경력정보(평가위원정보(영원보고서작성수준, 영어회화수준, 기타외국어), 전문분야 추가개제, 운영제재정정보(운영명, 예금주, 계좌번호), 학력정보(학급명, 논문명, 학과, 지도교수, 학위, 입학년월, 졸업년월), 경력정보(근무기관명, 근무부서, 직급, 담당업무, 근무직급, 근무종류명), 학력정보(직급, 학점비율, 담당업무, 학위명), 논문정보(발행기관명, 논문명, 게재년도, 불검번호), 지식재산정보(등록국가, 지식재산권명, 등록번호, 등록년월, 출원번호, 출원년월), 지식재산정보(발명년도, 저자명, 발명기관명, 저자구분), 자격증정보(자격종명, 자격종명, 취득년월), 증명서파악(제직, 경력, 학위종결명, 자격종명)  
 3) 보유 및 이용 기간  
 - 회원 탈퇴시까지 \* 단, 평가이력은 준영구평가이력 및 평가이력에 부속하는 개인정보는 사업성과관리시스템에 계속 보존되는 기간 동안 계속 보관될 수 있음)  
 □ 개인정보 수집·이용 내역  
 1) 수집·이용 목적  
 - 정부 지원사업의 과제 평가와 관련하여 과제에 대한 평가위원의 적절한 선정 과정에서 참고하고 사업성과관리시스템을 통한

**2** 평가위원 Pool 등록 기준

평가위원 등록에 앞서 다음 기준을 다시 한 번 확인하시기 바랍니다.

01. 박사학위 소지자로서 해당분야 3년 이상 경력자  
 02. 박사학위 소지자로서 해당분야 5년 이상 경력자  
 03. 박사학위 소지자로서 해당분야 7년 이상 경력자

평가위원 등록 기준에 해당하십니까? ☒ 예 ☐ 아니오

평가위원 활동 윤리의식 확인

최근 평가의 공정성 및 전문성과 함께 평가위원의 윤리적 측면이 매우 강조되고 있습니다.  
 따라서 전문성(능력) 뿐만 아니라 윤리 의식에 대한 간단한 확인 과정을 거치고자 하오니  
 성실한 답변주시면 감사하겠습니다.

항목	예	아니오
평소 업무처리를 할 때 있어서 부당한 지시, 일선, 성차, 특혜 부여 등 사회의 지탄을 받을만한 비윤리적, 불합치 행위를 한 적이 있습니까?	<input type="radio"/>	<input checked="" type="radio"/>
평소 업무처리를 할 때 있어서 직간접적으로 금전적 이익의 수수 또는 제공 행위를 한 적이 있습니까?	<input type="radio"/>	<input checked="" type="radio"/>
평소 업무처리를 할 때 있어서 사치품등상 불인되는 행위를 했어선 항목, 장대 등을 직무관련자에게 제공하거나 제공받은 적이 있습니까?	<input type="radio"/>	<input checked="" type="radio"/>

**3** 평가위원 서약서 동의

평가위원 서약서

NIPA 평가위원 서약서

서약 1.  
정보통신산업진흥원 평가위원 후보로서 평가위원 활동에 관련된 모든 법, 규정 등을 준수할 것을 서약합니다.

서약 2.  
정보통신산업진흥원 평가위원으로서 보편공수, 비밀유지, 이권개입, 형벌의무 등 평가규정을 준수할 것을 서약합니다.

서약 3.  
정보통신산업진흥원 평가위원으로서 다음 활동에 해당하는 경우는 NIPA 평가위원에서 배제하는 것에 동의합니다.

서약 4.  
가. 평가대상자에게 사업계획서 제출, 컨설팅 등 관련 활동 제공  
나. 평가대상자와의 이해관계를 숨기고 평가에 참가한 경우

서약 5.  
정보통신산업진흥원 평가위원 후보로서 자격과 품위, 공정한 평가를 위한 노력을 지속적으로 유지할 것을 서약합니다.

☐ 위 NIPA 평가위원 서약서에 동의합니다.

| 이용방법 |

1. [개인정보 수집 및 처리] 탭의 약관을 모두 읽은 후 [확인] 버튼을 클릭합니다.
2. [평가위원 윤리의식] 탭의 내용을 모두 읽은 후 [확인] 버튼을 클릭합니다.
3. [평가위원 서약서] 탭의 서약서를 모두 읽은 후 [확인] 버튼을 클릭합니다.

※ 약관을 모두 읽은 후에 체크할 수 있습니다.



# 5. 평가위원신청

## 1) 평가위원신청(2/2)

- 평가위원 신청 화면을 통해 평가위원 신청을 진행합니다.

| 화면위치 | 사업관리 메인 HOME > 개인정보수정 > 평가위원 신청

The screenshot shows the '평가위원 신청' (Evaluation Committee Application) form. It is divided into several sections: '기본정보' (Basic Information), '소속정보' (Affiliation Information), '글로벌 기획/평가가능 여부' (Global Planning/Evaluation Capability), '전문분야' (Specialized Field), '은행계좌 목록' (Bank Account List), '학력정보 목록' (Education Information List), and '경력정보 목록' (Experience Information List). Each section contains various input fields for personal and professional details. Numbered callouts are placed on the form: '1' points to the '평가위원 신청' button at the top; '2' points to the '평가위원 신청' button in the top right corner; '3' points to the '입력' (Input) button at the bottom right of the '은행계좌 목록', '학력정보 목록', and '경력정보 목록' sections.

| 이용방법 |

- ① ☒ 의 항목을 모두 입력합니다.
- ② [평가위원 신청] 버튼을 클릭하면 평가위원으로 신청됩니다.
- ③ 은행계좌목록란 부터는 [입력] 버튼을 클릭하여 내용을 기입합니다.

## 1) 회원탈퇴

- 회원탈퇴 화면을 통해 회원탈퇴를 진행합니다.

| 화면위치 | 사업관리 메인 HOME > 개인정보수정 > 회원탈퇴

**회원 탈퇴**

개인정보 파기 절차 및 방법

※아래 약관을 읽은 후 동의 가능합니다.

가. 정보통신산업진흥원은 개인정보 보유기간의 경과, 처리목적 달성 등 개인정보가 불필요하게 되었을 때에는 지체 없이 해당 개인정보를 파기합니다. 다만, 정보주체로부터 동의 받은 개인정보 보유기간이 경과하거나 처리목적이 달성되었음에도 불구하고 다른 법령에 따라 개인정보를 계속 보존하여야 하는 경우에는 해당 개인정보 (또는 개인정보파일)를 별도의 데이터베이스(DB)로 옮기거나 보관장소를 달리하여 보존합니다.

나. 개인정보의 파기가 발생한 경우에는 지체 없이 본 개인정보처리방침 또는 공지사항을 통하여 공개 하도록 하겠습니다.

☐ 위 개인정보 파기 절차 및 방법에 동의합니다.

**탈퇴정보**

아이디	<input type="text"/>	이름	<input type="text"/>
생년월일	<input type="text"/>	성별	<input type="radio"/> 남성 <input checked="" type="radio"/> 여성
<input checked="" type="checkbox"/> 비밀번호 확인	<input type="text"/>	<input checked="" type="checkbox"/> 비밀번호 확인	

**3**

**4**

nxt.nipa.kr의 메시지  
회원 탈퇴하시겠습니까?  
탈퇴 후 복구할 수 없습니다.

| 이용방법 |

- ① 개인정보 파기 절차 및 방법 동의와 ☒ 를 입력합니다.
- ② [비밀번호 확인] 버튼을 클릭하여 확인을 합니다.(필수 사항)
- ③ [확인] 버튼을 클릭하면 탈퇴 알림이 나타납니다.
- ④ [확인] 버튼을 클릭하면 탈퇴됩니다.

# 감사합니다.

---

